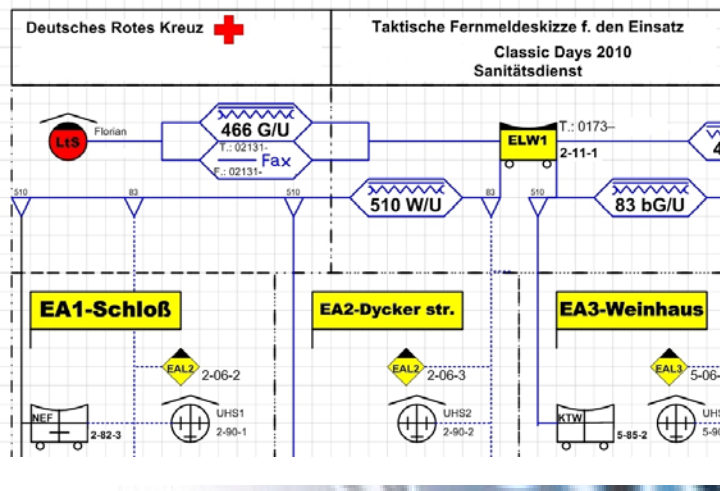


# TKZ – Schablonen

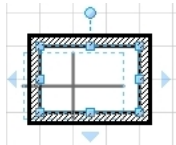
Dieses AddIn zu MS Visio ergänzt die Visio-Schablonen um neue Schablonen, mit der Taktische Zeichen in VISIO-Zeichnungen eingefügt werden können. Diese taktische Zeichenschablonen sind aber keine starre Sammlung, sondern sie enthalten alle Grundformen, die dann um Funktionen und Fachdienstsymbole ergänzt werden können. Dadurch sind die Zeichen flexibel veränder- und erweiterbar.



Es gibt über 800 taktische Zeichen, bei deren Benutzung immer wieder zwei Probleme auftreten:

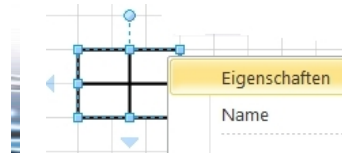
1. In Sammlungen sucht man lange nach dem richtigen Symbol und
2. müssen die Texte anschließend noch um das Symbol positioniert werden.

Und so wird's gemacht:



Nachdem das Grundzeichen / Symbol auf das Zeichenblatt gezogen ist, ergänzt man das Zeichen um Funktion oder Fachdienst (Kreuz, Zelt, Maulschlüssel, Blitz etc.).

Weitere Einstellungen werden dann einfach über die Eigenschaften verändert.



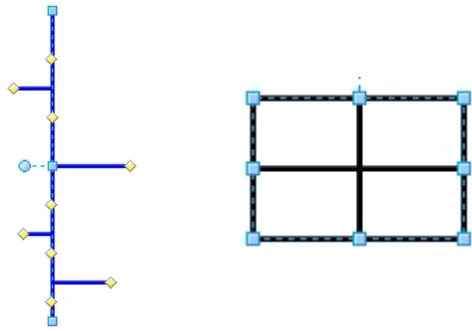
The screenshot shows the TKZ configuration interface. On the left, there is a symbol consisting of three black dots above a square divided into four quadrants. The top-left quadrant contains 'EE', the bottom-right contains 'DRK'. Below the square is the text '2/7/24/33'. To the right of the symbol is a list of properties with corresponding input fields:

- Aufgabe: [ ]
- Aufgabentyp: [ ]
- Größenordnung: [ ]
- Funktion, Zweck, Art, Typ: [ ]
- Organisation: [ ]
- Anzahl Führungskräfte: [ ]
- Anzahl Gruppen und Truppführer: [ ]
- Anzahl Helfer: [ ]
- Herkunft: [ ]
- Rufname: [ ]
- Gliederung / Ort: [ ]
- Zeitangaben: [ ]
- Vorgang: [ ]
- FMSStatus: [ ]
- TKZFarbe: [ ]

Blue arrows point from the '1. EE MG' and '1-99-1' text to the 'Aufgabe' and 'Rufname' fields respectively. Below the symbol are two other symbols: a yellow diamond with 'EL' and a yellow rectangle with 'ELW' on a black background.

Die Beschriftungen (z.B. Rufnamen) sind über Einträge aus Komboboxen auswählbar und diese sind beliebig erweiterbar.

Die Stärkemeldung wird addiert; die Größenordnung in Punkte, Sterne und Striche umgesetzt und der Text wird nach DV 102 um das taktische Zeichen gruppiert.




Die Grundzeichen haben Anker, mit denen sie über Verbindungslinien mit anderen Zeichenelementen verknüpft werden können. Beim Verschieben bewegen sich die Verbindungslinien dadurch entsprechend mit.

### Taktische Zeichen als Magnetplättchen

Magnetfolie mit Klarsichtfront ermöglicht das freie bestücken mit ausgedruckten Taktischen Zeichen. Standardgröße 50x30mm

In 6 verschiedenen Formaten

weiß 50 x 30    75 x 30    100 x 30mm  
 weiß 75 x 50    100 x 50    125 x 50mm



### Aufbewahrungsbox für Taktische Zeichen

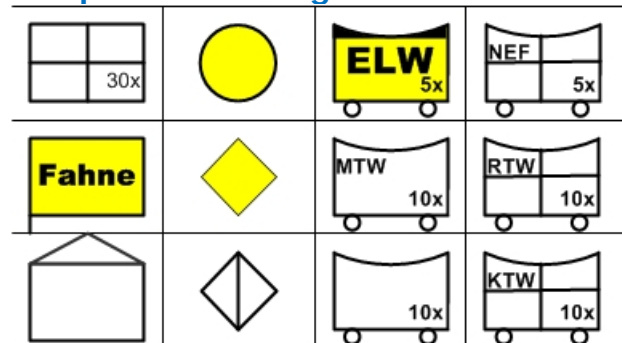


12 Viereckdosen 55 x 35mm  
 2 Viereckdosen 110 x 35mm

**Box mit 100 TKZ = 150€**

Fassungsvermögen einer Viereckdose:  
 55 x 35mm = Liegend 30 Stück

### Beispielbestückung:



### Export

- ◆ Alle von Visio unterstützten Formate incl. „.wmf“ für die EMS-Lagedarstellung.

### Systemvoraussetzungen

MS-Visio ab Version 2010

### Schnittstellen

MI 2000 und MS-SQL zwecks FMS-Statusabgleich

### Vertriebsform

Direktvertrieb



Projektierte Unternehmensberatung  
 Fortbildung u. DV-Management GmbH  
 Raderbroich 163 ◆ 41352 Korschenbroich  
 Tel: 02161-40273-63  
 Email: info@comfort-consulting.de