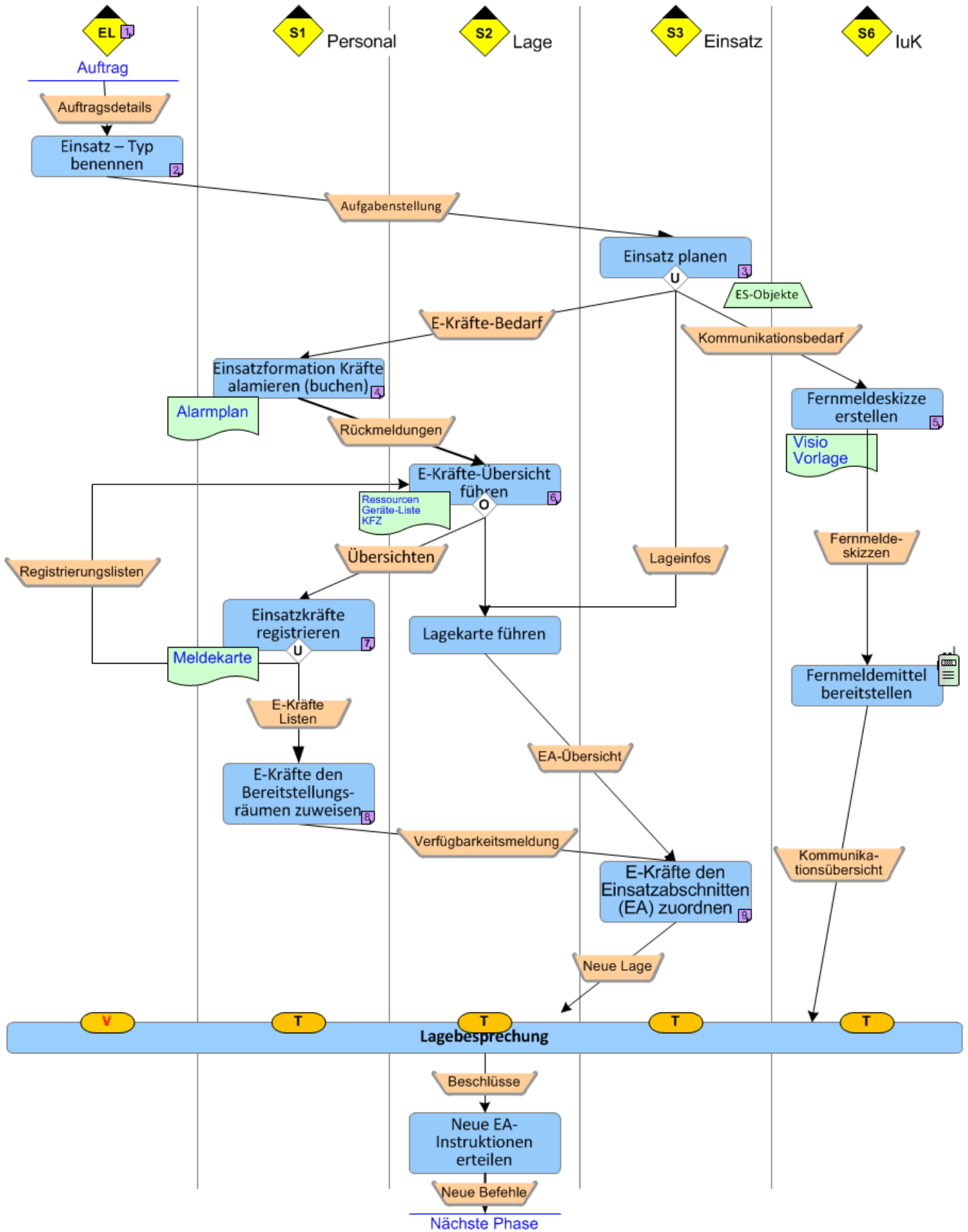




Level 2		Einsatzzeröffnung - Ablauf im Stab			Version	Uhr
Entwurf					1.3	Consult
Autor	Gerry Uhr	Verantwortlicher	Gerry Uhr	25.07.2011		




 1. Einsatzleiter (EL) Wer zuerst angesprochen wird oder zuerst abhebt hat die Karte gezogen. Sind die Kriterien für einen möglichen Einsatz erfüllt, dann ist die erste Person so lange Einsatzleiter bis er die Aufgabe an jemand anderen abgeben kann.

Im Zweifelsfalle kassiert er Karte A und kann nicht abgeben. Dann hat er in Personalunion die Aufgaben des

- S1-Personal
- S2-Lage
- S3-Einsatz
- S4-Versorgung
- S5-Pressen
- S6-Information und Kommunikation LuK


 2. Einsatz-Typ benennen Als erstes leitet er von der Aufgabenstellung ab, ob es sich um einen Sanitätseinsatz, Betreuungseinsatz, oder Sonstiges, handelt.



Wenn ihm die Option einer Erkundung nicht zur Verfügung steht, muss er aufgrund der Auftragserteilung „Hallo Hilfe hier brennt’s“ die notwendigen Schritte z.B. Alarmierung von Einsatzkräften etc. in die Wege leiten. Als zweites geht er in die konkrete Planung über.

 3. **S3** Einsatz planen Einer der ersten Entscheidungen ist es den Einsatzraum nach bestimmten Kriterien aufzuteilen.
Was muss wo bis wann gemacht werden.
 Die Aufteilung könnte sich am „Was“ orientieren, d.h. thematische Aufteilung, z.B. Sanitätswache mit vier Unfallhilfsstellen und 8 SAN/Trägertrupps.
 Wenn

- ein Trägertrupp mit 5 Einsatzkräften ohne Arzt besetzt wird
- ein SAN-Trupp mit zwei Einsatzkräften besetzt wird
- und die Mindestbesetzung einer Unfallhilfsstelle 3 Einsatzkräfte plus Arzt ist

dann muss ich als S1 nur noch die Mindestqualifikation wissen, um mit meinem Job anzufangen.

 4. **S1** Einsatzkräfte alarmieren und/oder buchen Eine wie auch immer geartete Informationsquelle sollte mir über die zu buchenden Kräfte folgende Informationen geben:
 Die Informationen die man ausfüllt, wenn man z.B. eine Meldekarte ausfüllt!
 Geburtsdatum wichtig wegen Einsatz von Minderjährigen
 m/w -> Hygiene Toilette (S4)
 Religion als Indiz für Verpflegung

 Meldekarte für Einsatzkräfte 	
Registration card for volunteers / Fiche de volontaire	
Name Name Nom	Vorname First name Prenom
Geburtsdatum Date of birth Date de naissance	<input type="radio"/> m <input type="radio"/> f Religion Religion Religion
Wohnort Residence Domicile	Nationalität Nationality Nationalité
Straße Street Rue	Nr. d. Erk.Marke N° of identity disk N° de plaque d'identité
Kreisverband District branch Section de district	Gemeinschaft Red Cross unit Unité Croix Rouge

Gemeinschaft: wen muss ich ansprechen um Einsatzkräfte zu bekommen.

Diese Informationen sollten in einer Excelliste erfasst werden s. Thema „Einsatzplanen mit Excel“